

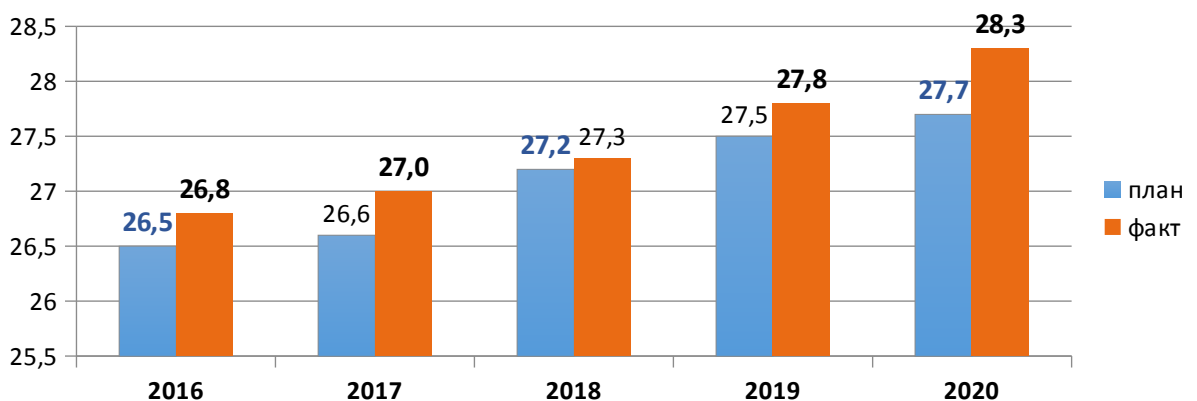
**Краткая информация  
о реализации Государственной программы «Строительство жилья» на  
2016-2020 годы в Республике Беларусь в 2016-2020 гг.  
(далее – государственная программа)**

**Ответственный заказчик - Министерство архитектуры и строительства  
Республики Беларусь**

**1. Структура государственной программы**

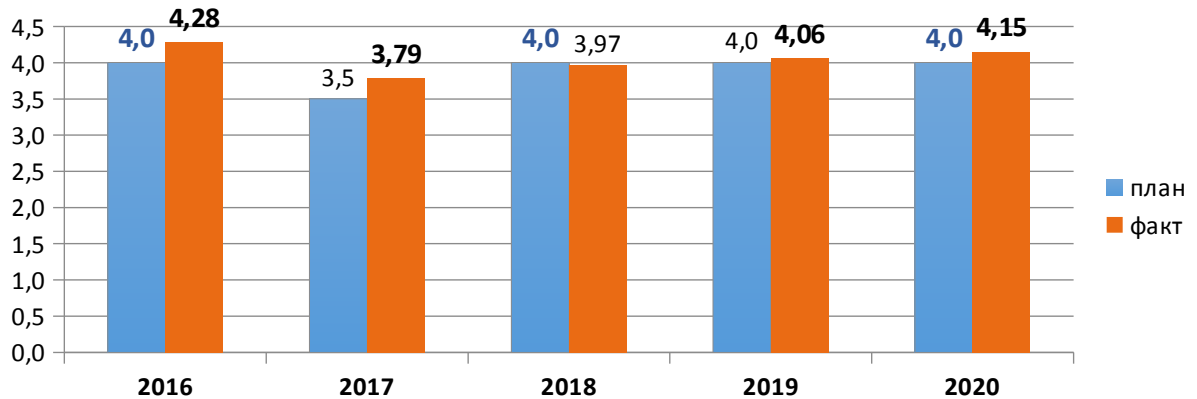


**2. Выполнение сводного целевого показателя Государственной программы:**

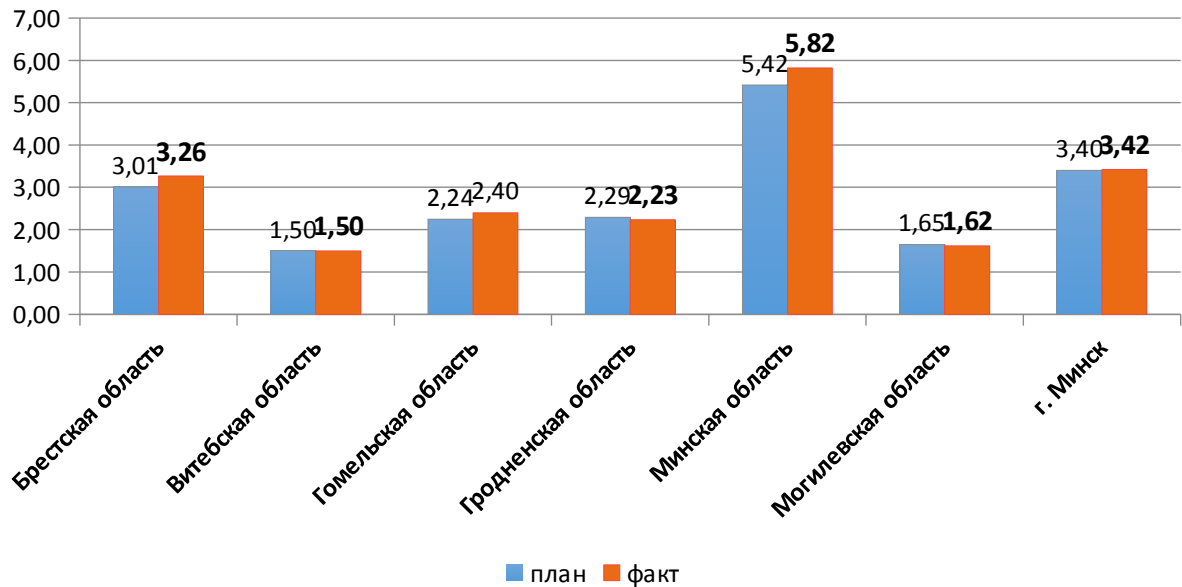


**Рис.1 - Сводный целевой показатель Государственной программы «уровень обеспеченности населения жильем», кв.метров/чел.**

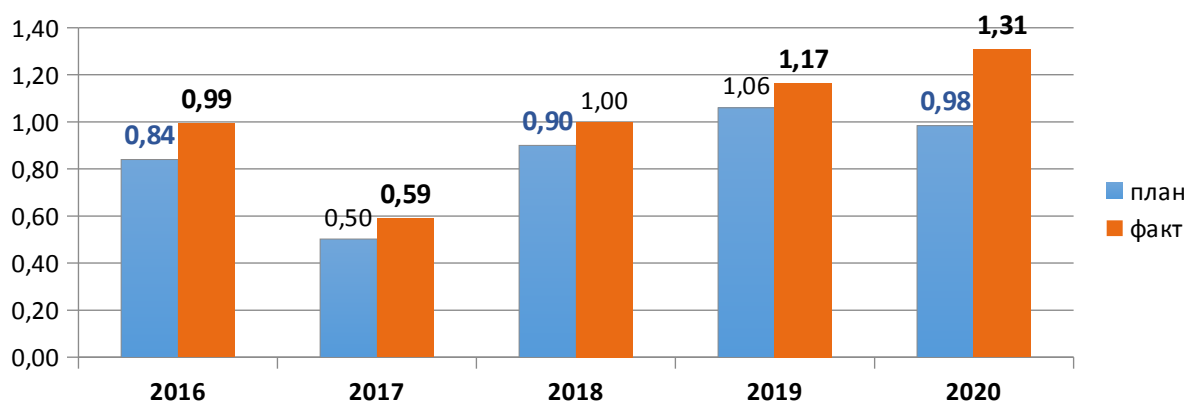
### 3. Выполнение отдельных целевых показателей:



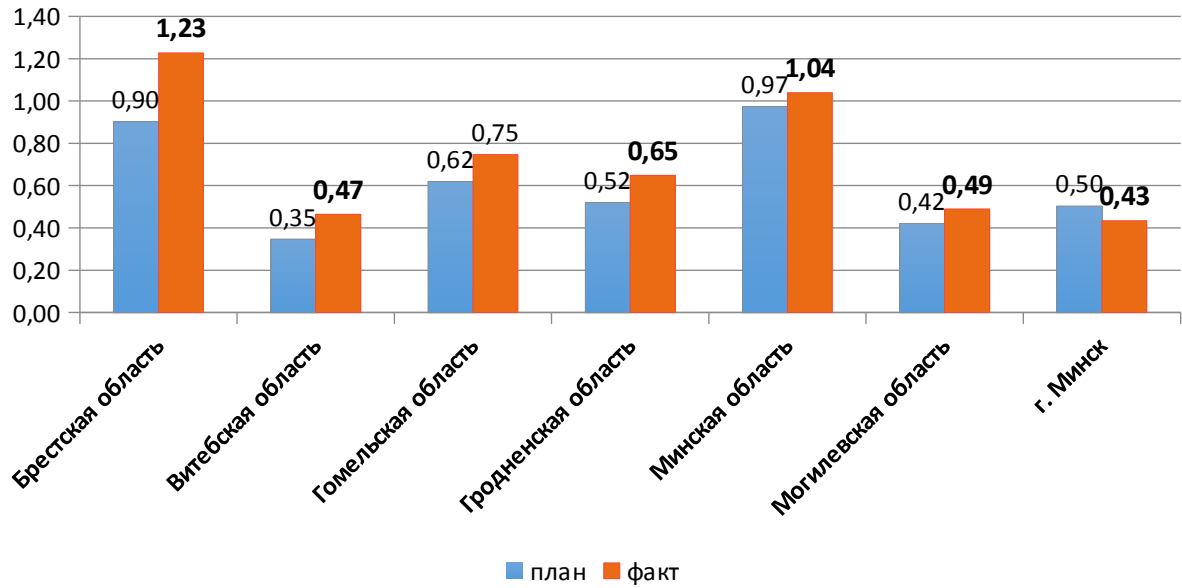
**Рис.2** - Выполнение плановых заданий по общему вводу жилья за счет всех источников финансирования, – всего по республике, млн. кв. метров



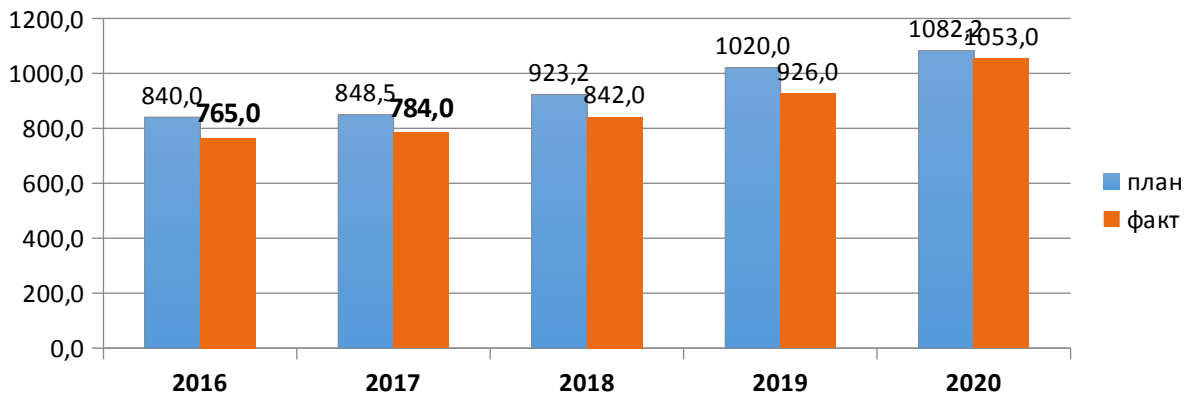
**Рис.3** - Выполнение плановых заданий по общему вводу жилья за счет всех источников финансирования в 2016-2020 гг. в разрезе регионов, млн. кв. метров



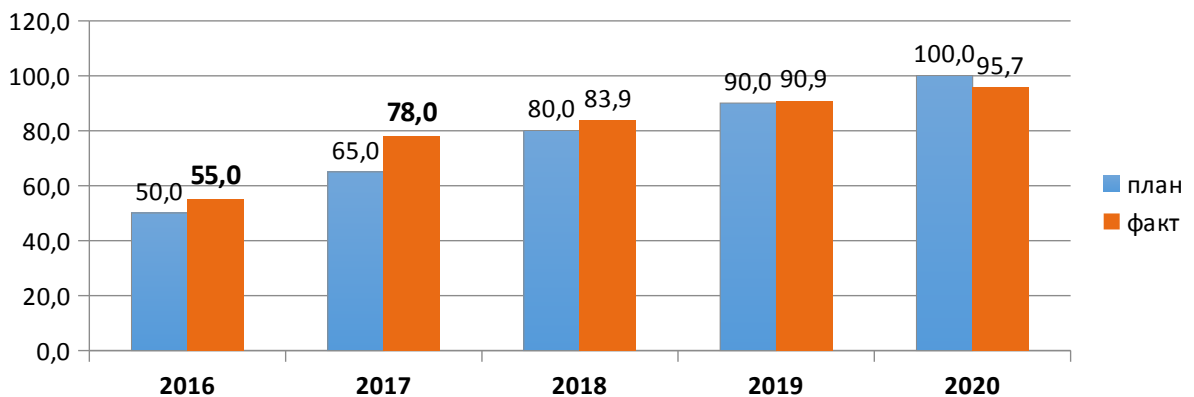
**Рис.4** - Выполнение плановых заданий по вводу в эксплуатацию общей площади жилых домов, построенных с государственной поддержкой, для граждан, состоящих на учете нуждающихся в улучшении жилищных условий, - всего по республике, млн. кв. метров



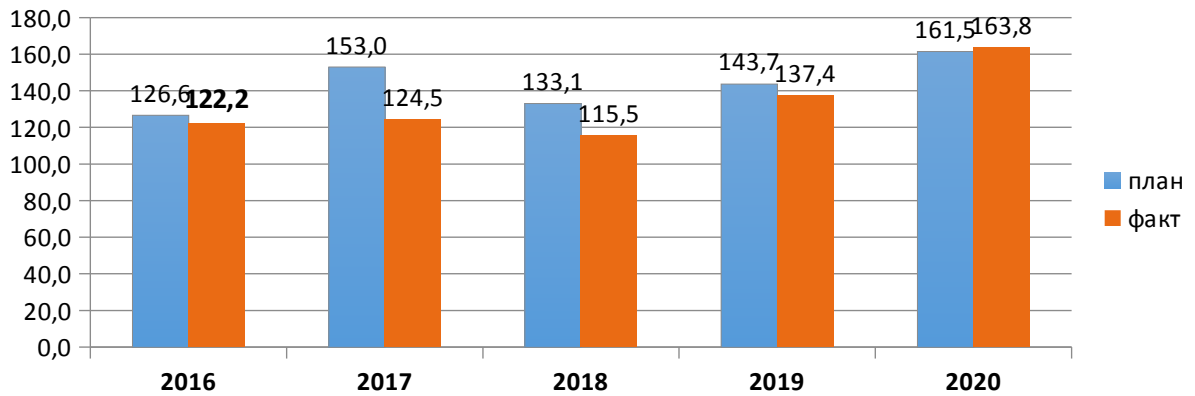
**Рис.5** - Выполнение плановых заданий по вводу в эксплуатацию общей площади жилых домов, построенных с государственной поддержкой, для граждан, состоящих на учете нуждающихся в улучшении жилищных условий в 2020 году в разрезе регионов, тыс. кв. метров.



**Рис.6** - Средняя стоимость 1 кв. метра общей площади жилья, строящегося с государственной поддержкой (без учета индивидуальных застройщиков), руб.



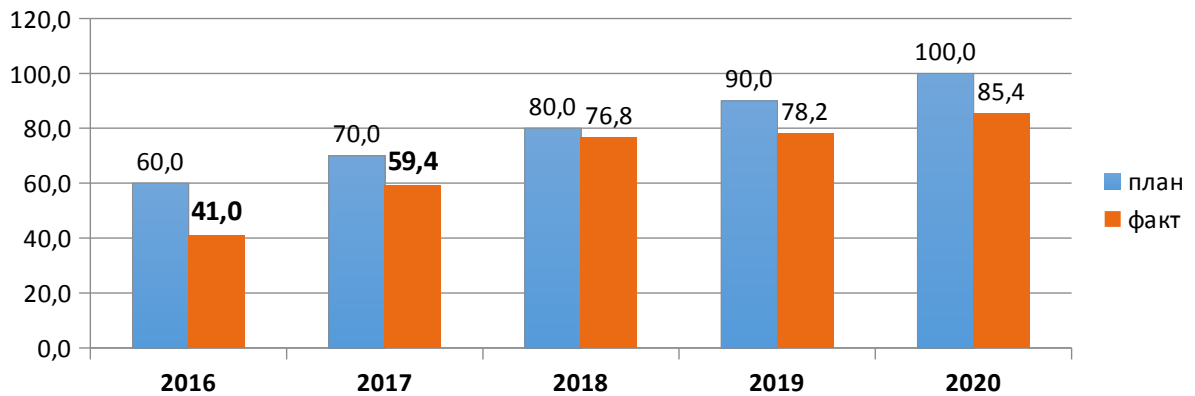
**Рис.7** - Доля общей площади многоквартирных энергоэффективных жилых домов в общем объеме введенного в эксплуатацию жилья (без учета индивидуальных жилых домов), в %



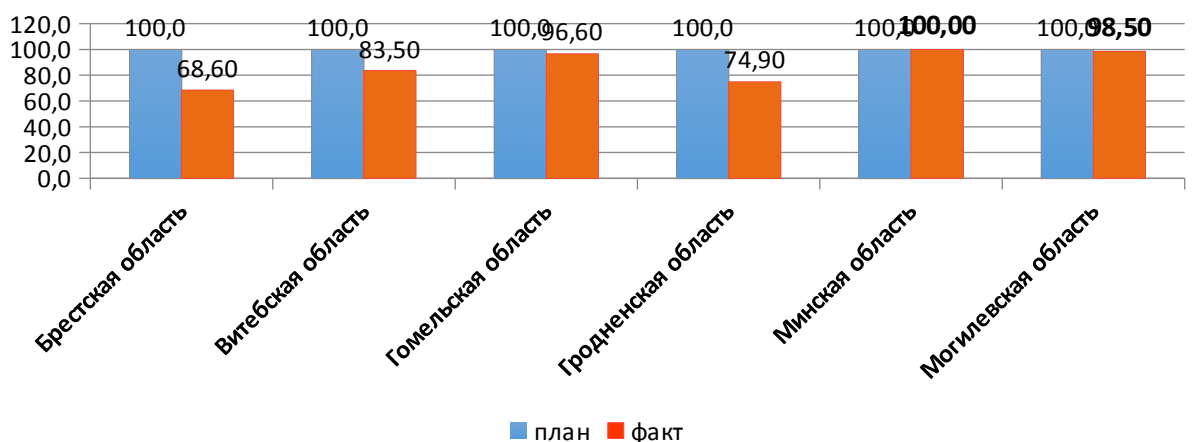
**Рис.8** - Норматив затрат на инженерную и транспортную инфраструктуру к строящимся жилым домам за счет всех источников финансирования

*Справочно:*

*В соответствии с Методикой представляет собой отношение объема финансирования строительства инженерной и транспортной инфраструктуры к жилым домам к общей площади жилья, введенного в эксплуатацию за год.*



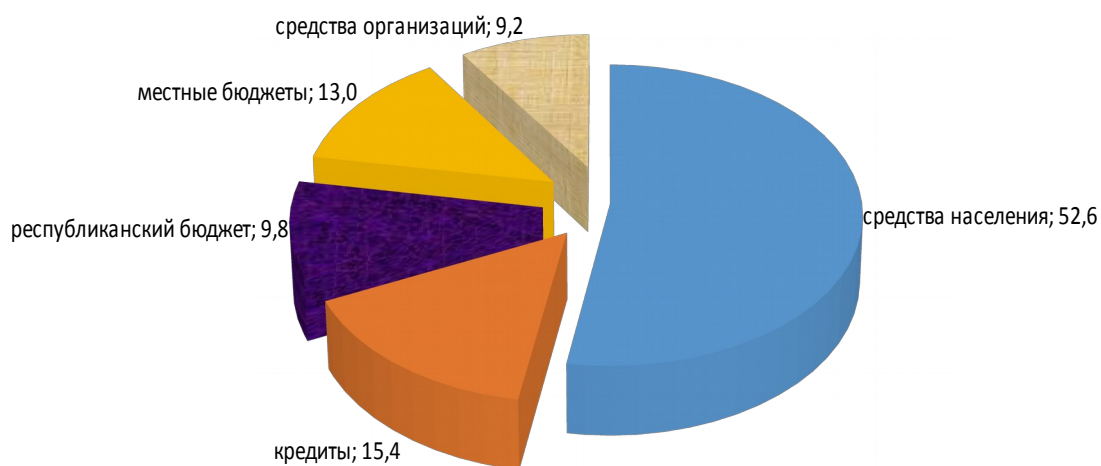
**Рис.9** - Доля участков для индивидуального жилищного строительства, обеспеченных минимально необходимой инженерной и транспортной инфраструктурой, в общем количестве выделенных земельных участков для индивидуального жилищного строительства в целом по стране, в %



**Рис.10** - Доля участков для индивидуального жилищного строительства, обеспеченных минимально необходимой инженерной и транспортной инфраструктурой, в общем количестве выделенных земельных участков для индивидуального жилищного строительства в разрезе регионов в 2020 году, в %

#### 4. Объемы финансирования в 2016-2020 гг., направленные на реализацию Государственной программы:

4.1 в разрезе источников финансирования:



4.2 объемы финансирования в 2016-2020 гг. в разрезе подпрограмм (задач):

